

# Crochet Decor

Creează. Fii unică. Fii admirată

[www.crochetdecor.ro](http://www.crochetdecor.ro)

## Modelul 1

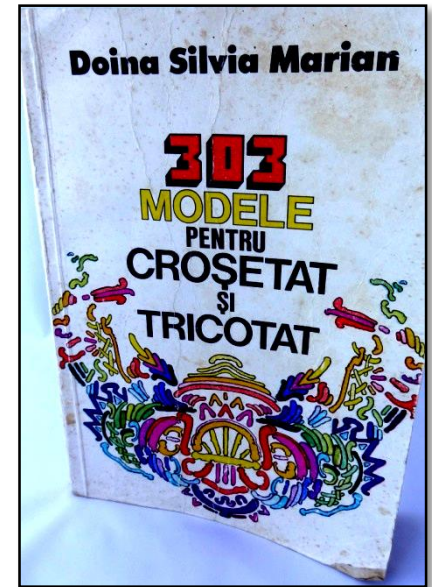
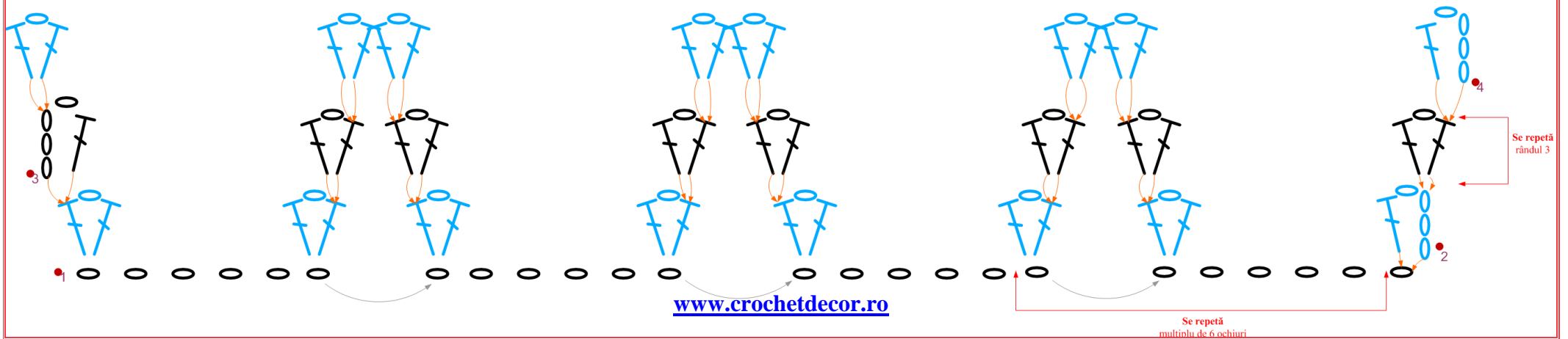
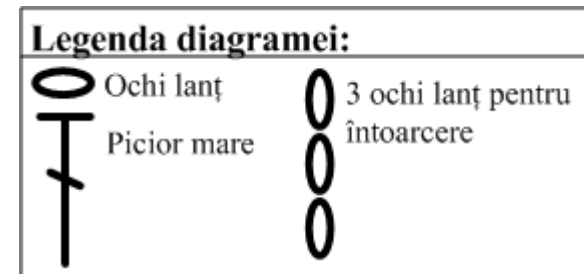


Diagrama:



## Descriere:

- **Rândul 1:** (rândul de bază) lucrează lejer multiplu de 6 ochiuri lanț.
- **Rândul 2:**
  - 3 ochiuri lanț pentru întoarcere,
  - 1 ochi lanț și 1 picior mare în al 5-lea ochi lanț de la croșetă;
  - repetă [ ]:
    - [sari peste 4 ochiuri lanț,
    - în următorul ochi: (1 picior mare, 1 ochi lanț, 1 picior mare);
    - în următorul ochi: (1 picior mare, 1 ochi lanț, 1 picior mare)].
  - termină rândul sărind peste 4 ochiuri și lucrează: 1 picior mare, 1 ochi lanț, 1 picior mare.
- **Rândul 3:**
  - 3 ochiuri lanț pentru întoarcere,
  - 1 ochi lanț și 1 picior mare în al 5-lea ochi lanț de la croșetă;
  - repetă [ ]:
    - [se sare peste 2 picioare mari din rândul prezent;
    - în următorul ochi: (1 picior mare, 1 ochi lanț, 1 picior mare);
    - în următorul ochi: (1 picior mare, 1 ochi lanț, 1 picior mare)].
  - termină rândul sărind peste 2 picioare mari din rândul prezent și lucrează în al treilea ochi al celor 3 ochiuri de întoarcere:
    - 1 picior mare, 1 ochi lanț, 1 picior mare
- **Repetă rândul 2 cât este necesar.**



*Spor la lucru!*