


Crochet Decor

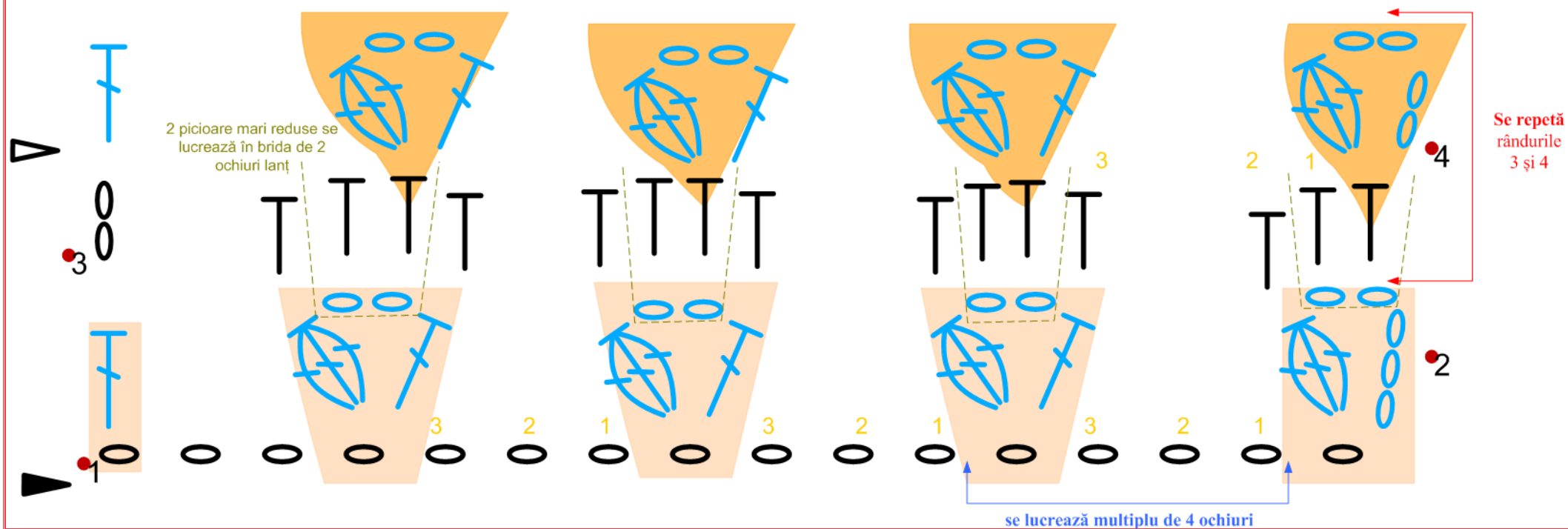
Creează. Fii unică. Fii admirată.

~ boutique cu fire premium de tricatat și croșetat ~



Modelul 6:

Diagrama:

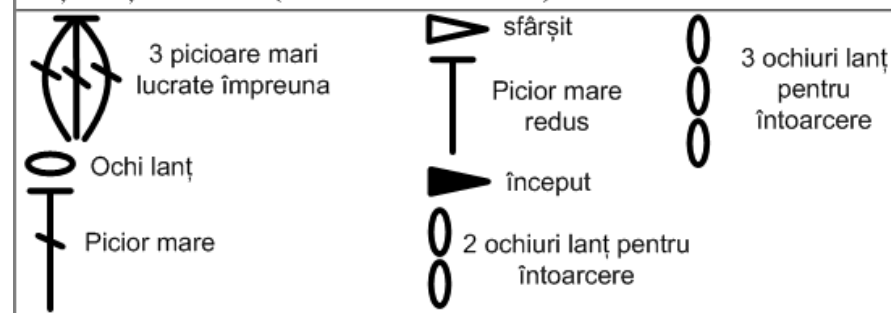


Descriere:

- **Rândul 1** (rândul de bază): croșetează multiplu de 4 ochiuri lanț.
- **Rândul 2:**
 - întoarce și lucrează 5 ochiuri lanț;
 - croșetează **3 picioare mari unite împreună** la baza celor 5 ochiuri lanț (în ultimul ochi lanț din rândul de bază, adică al 16-lea);
 - repetă []:
 - [sari peste 3 ochiuri lanț;
 - lucrează în următorul ochi:
 - **1 picior mare**
 - **2 ochiuri lanț**
 - **3 picioare mari unite împreună]**
 - termină rândul sărind peste 2 ochiuri lanț și **lucrând 1 picior mare** în primul ochi lanț din rândul de bază;
- **Rândul 3:**
 - întoarce și lucrează 2 ochiuri lanț;
 - repetă []:
 - [lucrează **1 picior mare redus** în vârful celor trei picioare mari unite împreună din rândul anterior;
 - **2 picioare mari reduse** în brida de două ochiuri lanț din rândul anterior
 - **1 picior mare redus** în piciorul mare din rândul anterior.]
 - termină rândul cu **2 picioare mari reduse** în lanțul de margine din rândul anterior.
- **Rândul 4:**
 - întoarce și lucrează **4 ochiuri lanț**;
 - lucrează **3 picioare mari unite împreună** în piciorul mare redus din rândul precedent (*cel de la baza celor patru ochiuri lanț pe care tocmai le-ai lucrat*);

- repetă []:
 - [sari peste 3 picioare mari reduse din rândul anterior;
 - în următorul picioruş lucrează:
 - **1 picior mare**
 - **2 ochiuri lanţ**
 - **3 picioare mari unite împreună]**
- termină rândul sărind peste 2 ochiuri lanţ și lucrând 1 picior mare în primul ochi lanţ din rândul anterior.
- **Se repetă rândurile 3 și 4.**

Legenda diagramei Modelului 6 – din cartea "303 modele pentru croșetat și tricostat" (Doina Silvia Marian)



Pentru a realiza eşantionul acestui model am folosit firul panglică [ARTE \(fir Katia\) - 100% bumbac mercerizat combinat cu bumbac pieptănat.](#)

Spor la lucru!

**Cu drag,
Marina**

PS: este un model făcut din cartea "303 Modele pentru croșetat și tricostat" de Doina Silvia Marian



www.crochetdecor.ro

Crochet Decor
Creează. Fii unică. Fii admirată.

~ boutique cu fire premium de tricostat și croșetat ~